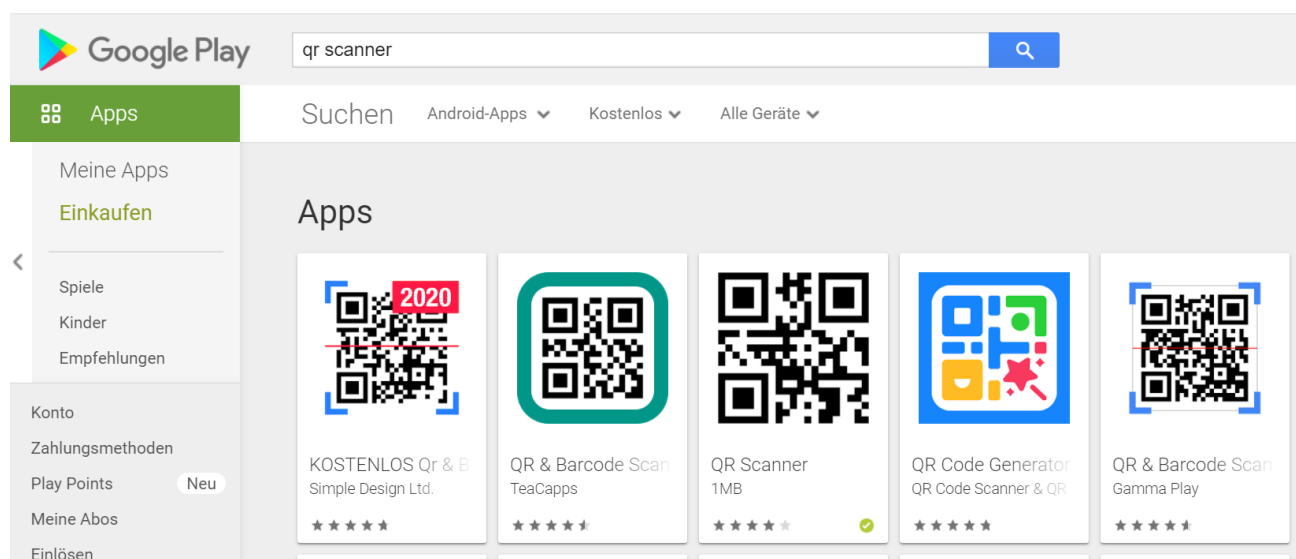
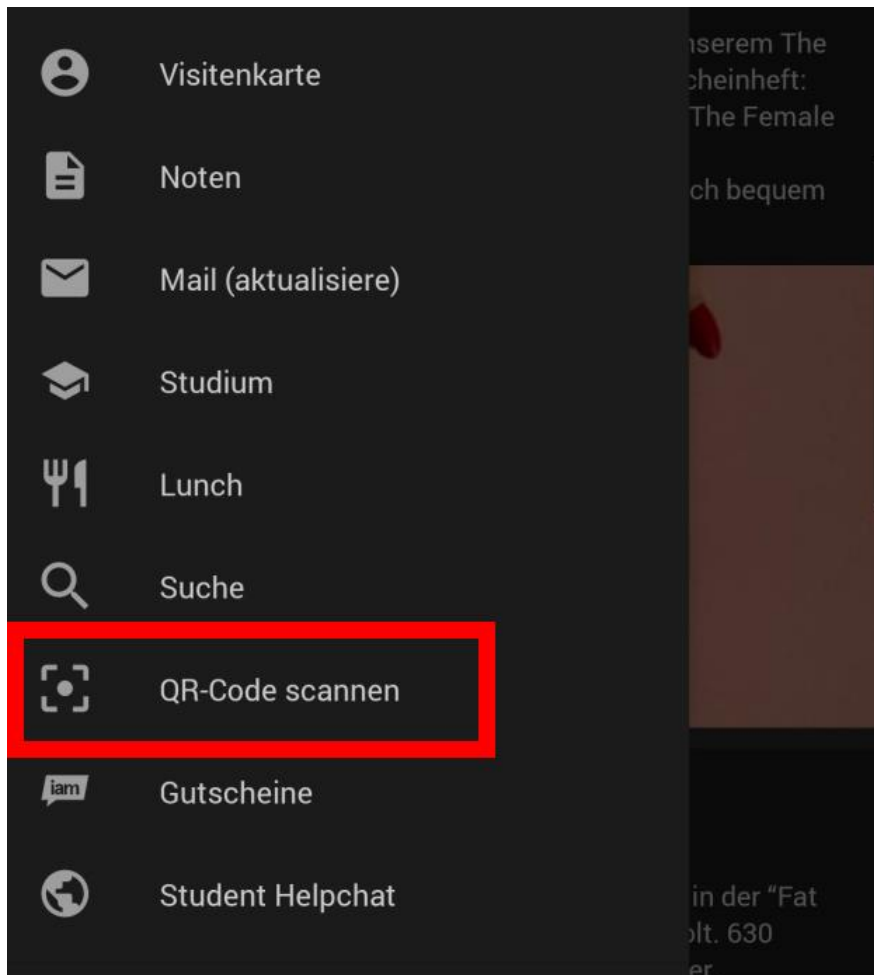


An der PH Niederösterreich ist ein System für das Contact-Tracing in der Präsenzlehre im Einsatz. Die Entwickler der App STUDO (die an der PH NÖ verstärkt im Bereich der Studierenden im Einsatz ist), haben als Zusatz die Anwendung „Campus-QR“ entwickelt. Die Seminarräume, die Hörsäle (dort sogar der konkrete Sitzplatz) und die Büroräume sind im System registriert. Studierende sowie Mitarbeiter\*innen werden gebeten einfach im jeweiligen Aufenthaltsraum (bzw. die Sitzplätze in Hörsälen) „einzuchecken“

Bei neueren Android-Versionen und iPhones kann das direkt über die Kamera-App erfolgen. Bei älteren Modellen ist ev. eine der kostenlosen QR-Code Apps notwendig.



Studierende die die Studo-App verwenden, können den Code auch direkt aus dieser APP heraus scannen:



1. Scannen Sie den QR-Code beim Eingang zum Seminarraum (oder den Sitzplatz in den größeren Räumen), geben sie dort ihre Emailadresse ein. (Abb. 1)
2. Beim Ende der Lehrveranstaltung / beim Verlassen des Raums scannen Sie bitte den QR-Code (Queck-Out QR) für das Verlassen. (Abb. 3)
3. Die Daten bleiben 4 Wochen an der PH NÖ gespeichert und werden dann automatisiert gelöscht.
4. Im Falle einer Infektion werden alle Personen, die sich zur selben Zeit im gleichen Seminarraum aufgehalten haben, verständigt. Bei den größeren Räumen werden nur die Personen im unmittelbaren Umfeld des Verdachtsfalles informiert.

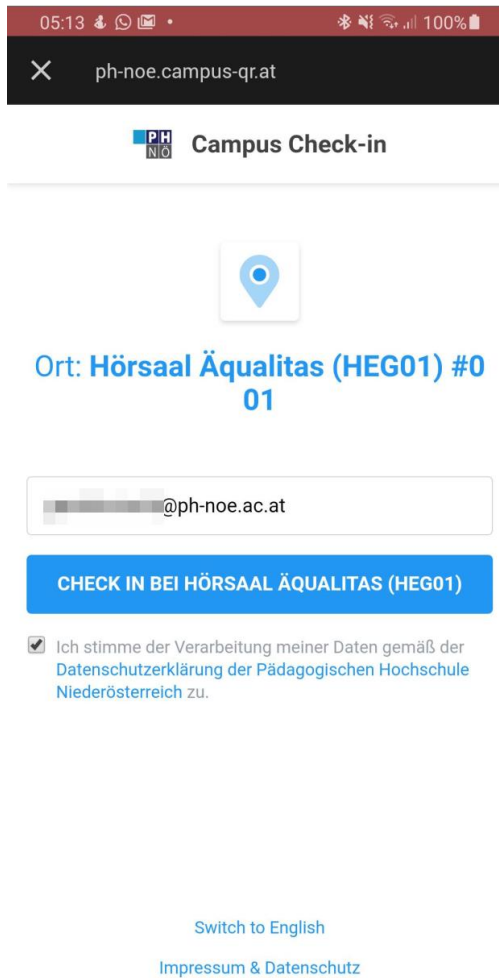


Abbildung 1: Check-in

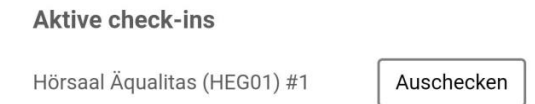
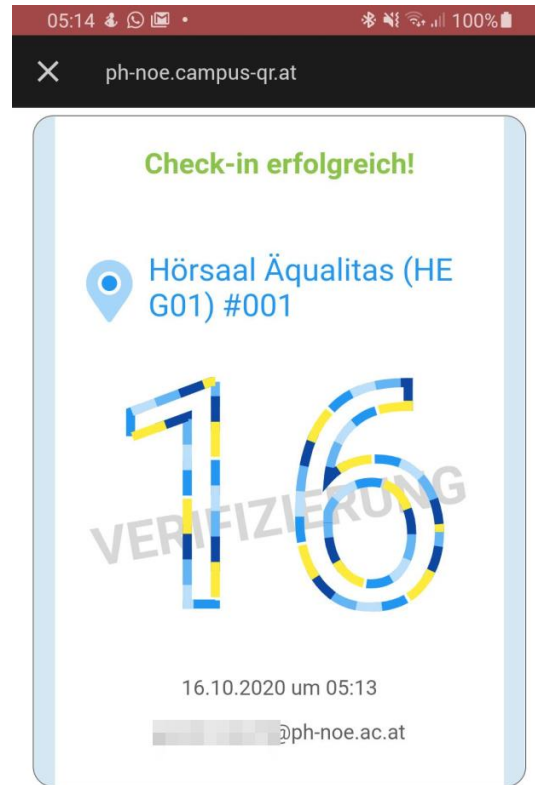


Abbildung 2: nach dem Check-in

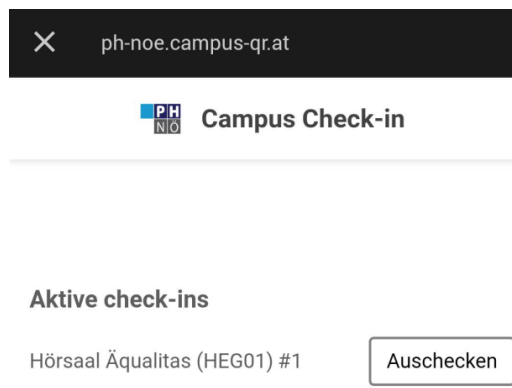


Abbildung 1: Check-Out