

Erstanmeldung für Studierende der Fortbildung

Hinweis:
 Wenn Sie bereits an einer PH die Erstanmeldung ausgeführt haben, können Sie über Ihre Visitenkarte die Applikation **„Immatrikulation an weiteren PHs“** aufrufen und mit wenigen Mausklicks an allen PHs immatrikulieren

Voranmeldung

Bitte beachten Sie, dass farbig umrandete Eingabefelder ausgefüllt werden müssen (Pflichtfelder)!



Abbildung 1

1. Geben Sie folgende Adresse in Ihren Browser ein:
<http://online.ph-noe.ac.at>
2. Klicken Sie auf der Startseite von PH-Online auf den Link **„Erstanmeldung (Studierende der Fortbildung)“**
3. Füllen Sie folgendes Webformular aus (s. **Abbildung 1**) und klicken Sie auf **„Weiter“**. Beachten Sie bitte die Hinweise unterhalb der Webformulare.

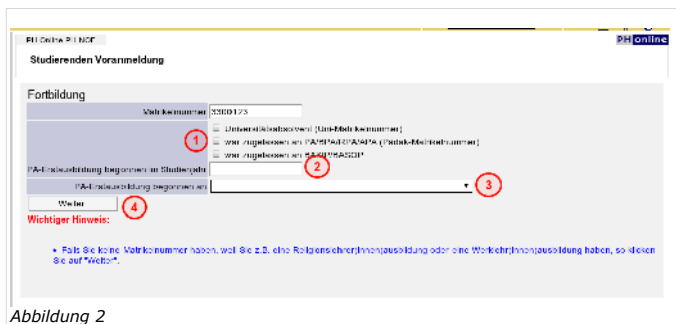


Abbildung 2

4. Wenn Sie keine Matrikelnummer haben, dann können Sie diese Eingaben (**Abbildung 2**) überspringen, indem Sie auf **„Weiter“** klicken.
 - (1) Setzen Sie das entsprechende Häkchen
 - (2) Geben Sie das Beginnjahr Ihrer Ausbildung an
 - (3) Wenn Sie eine PädAk. besucht haben, stellen Sie im „Dropdown“ die entsprechende PH ein.
 - (4) Klicken Sie auf **„Weiter“**

5. **Zu Abbildung 3:**
 - (1) Tragen Sie ein Kennwort ein.
 - (2) Wiederholen Sie dieses Kennwort
 - (3) Klicken Sie auf **„Weiter“**

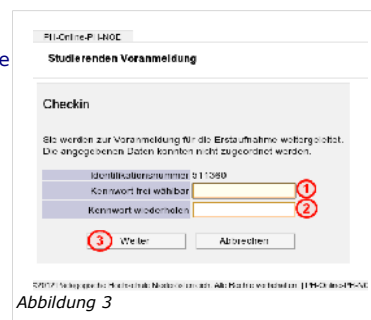


Abbildung 3

6. Nun erscheint das Webformular **„Studierenden Voranmeldung - Persönliche Daten“** (siehe **Abbildung 4**)
 Füllen Sie dieses Formular genau aus!

Wichtiger Hinweis:

Im Feld **„PLZ/Ort Suche“** geben Sie Ihre Postleitzahl ein und klicken anschließend auf die Lupe neben diesem Eingabefeld.

Nach der Eingabe aller Daten klicken Sie bitte auf **„Weiter“**.

7. **Zu Abbildung 5:**
 Klicken Sie auf **„Schließen“** um die Erstanmeldung abzuschließen.

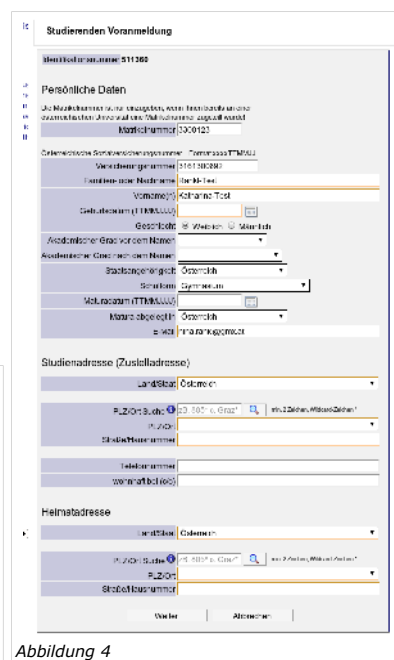


Abbildung 4

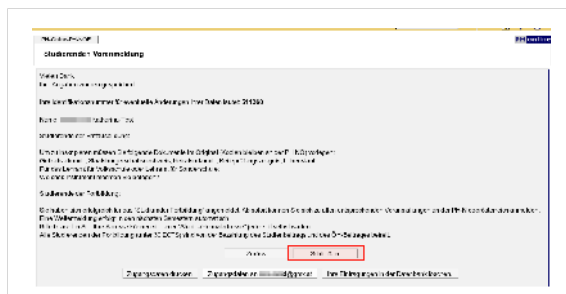


Abbildung 5